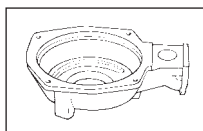
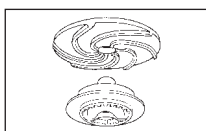
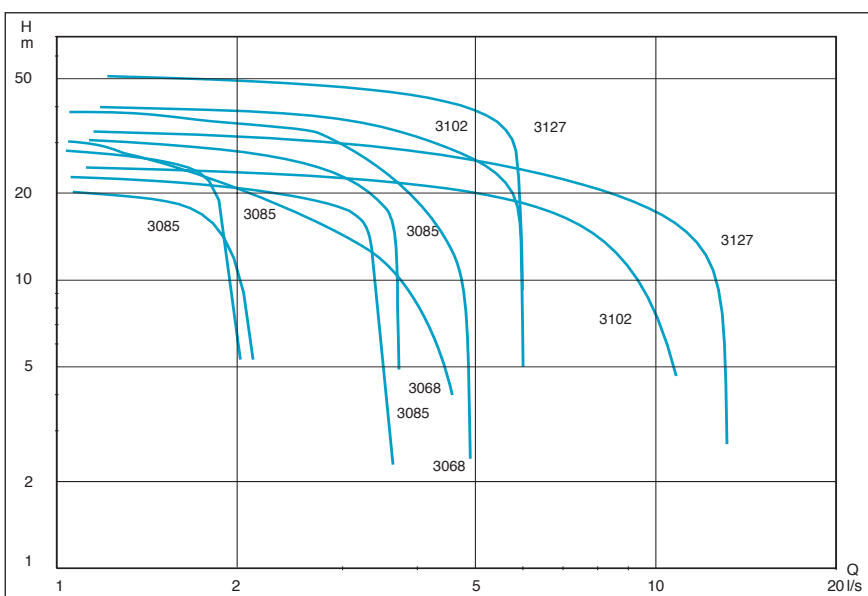




POMPE M



girante con gruppo trituratore all'aspirazione, per tritare carta, materiale tessile, ecc. presenti nelle acque reflue.



Dotate di gruppo trituratore sull'aspirazione sono utilizzabili quando è necessario spezzettare i solidi presenti nei liquami.

Adatte per realizzare sistemi fognari in pressione quando si impiegano tubazioni di piccolo diametro che seguono un profilo altimetrico irregolare.

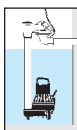
Per realizzare impianti di sollevamento di sca-

ricchi fognari civili e domestici provenienti da aree residenziali, campeggi, parchi ricreativi, ristoranti, alberghi e impianti sportivi.

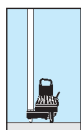


P
Fissa
in immers.

INSTALLAZIONE



H
Fissa
in immers.



F
Semifissa
in immers.

DATI TECNICI

	da	a
Potenza motore (kW)	1	7,4
Diámetro mandata	1½"	2"
Portata (l/s)	1	13
Prevalenza (m)	2	54
Materiali	Ghisa	