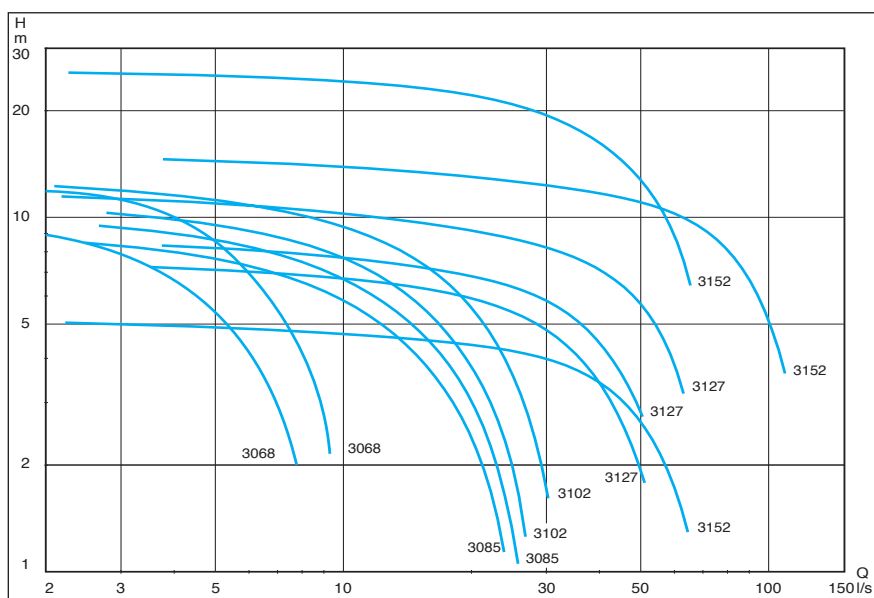
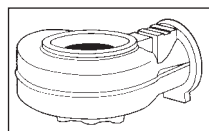
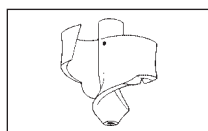


POMPE F



girante aperta con dispositivo di taglio sull'aspirazione, per pompaggio di liquami contenenti fibre lunghe e tenaci.

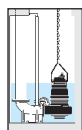


Pompe per acque e fanghi di ogni tipo provenienti da scarichi civili, industriali, domestici ed agricoli. Pompaggio, aerazione o omogeneizzazione dei liquami di allevamento. Dotate di una girante speciale a forma di S, e di un sistema a lame taglienti montato sull'aspirazione, riducono le fibre lunghe, ed ogni altro residuo presente nel liquido, a dimensio-

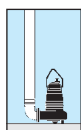
ni tali da non poter bloccare la pompa. La forma a vite sporgente della voluta facilita l'aspirazione di materiali densi e fibrosi (liquami zootecnici, pasta di carta, fanghi, etc).

DATI TECNICI		
	da	a
Potenza motore (kW)	1,5	13,5
Diametro mandata (mm)	1 1/2"	150
Portata (l/s)	1	110
Prevalenza (m)	1	26
Materiali	Ghisa	

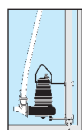
INSTALLAZIONE



P
Fissa
in immers.



S
Trasportabile
in immers.



J
Omogeneiz. e
pompaggio