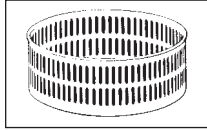
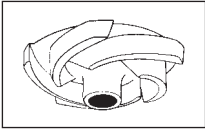
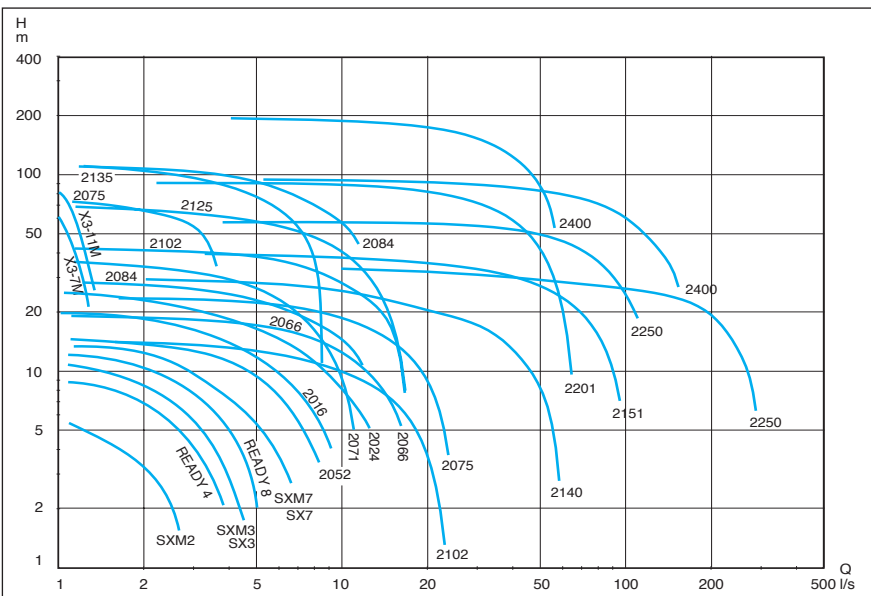


# POMPE B



girante radiale multipala aperta o chiusa, con diffusore a griglia, per applicazioni anche gravose ed in liquidi contenenti materiali abrasivi



Pompe da cantiere per drenaggio e prosciugamento di scavi, miniere e gallerie, per irrigazione, pompaggio di acque di processo o piovane anche se contenenti fanghi, sabbia o argilla, acqua marina, liquidi viscosi o abrasivi. Impiego mobile, ideale per risolvere molte situazioni di emergenza.


Le parti d'usura delle pompe serie 2000 sono

rivestite in poliuretano, dalle elevate caratteristiche antiabrasive che garantisce una maggiore durata anche nelle più severe condizioni di impiego.

## INSTALLAZIONE



S  
Trasportabile  
in immers.



S  
Trasportabile  
in immers.

S  
Trasportabile  
in immers.



## DATI TECNICI

	da	a
Potenza motore (kW)	0,25	90
Diametro mandata (mm)	1 1/4"	250
Portata (l/s)	1	290
Prevalenza (m)	1	190
Materiali	Leggera o ghisa	